

Resultados Económicos y de Finanzas Públicas 2018 - 2024

Secretaría de Hacienda y Crédito Público

31 de Julio de 2024



GOBIERNO DE
MÉXICO

HACIENDA
SECRETARÍA DE HACIENDA Y CRÉDITO PÚBLICO

Índice

- 1. Los 4 Pilares de la Transformación**
Rogelio Ramírez de la O
Secretario de Hacienda y Crédito público
- 2. Situación de la Deuda Pública**
Gabriel Yorio González, Subsecretario de Hacienda
- 3. Reconfiguración del Gasto Público para mayor inversión Física y Social**
Juan Pablo de Botton Falcón, Subsecretario de Egresos
- 4. Ingresos Tributarios del Gobierno Federal**
Antonio Martínez Dagnino, Jefe del SAT

Los Cuatro Pilares de la Transformación

Secretaría de Hacienda y Crédito Público

31 de Julio de 2024



GOBIERNO DE
MÉXICO

HACIENDA
SECRETARÍA DE HACIENDA Y CRÉDITO PÚBLICO

LOS 4 PILARES DE LA TRANSFORMACIÓN

Apoyo a ingresos familiares

Hogares más vulnerables

- Salario mínimo: **+114 %** real
- Ingreso deciles I-III: **+14%**
- Pensión a Adultos Mayores:
2024: **\$36,000**
2018: **\$ 9,400**
- Otros

Reforzamiento de la oferta

- Tratado comercial de Norteamérica.
- Ingresos tributarios 2019-2024: **+20.2%**
+2 puntos del PIB
- Régimen Simplificado de Confianza 2021-2024: **+129%**
- Contención del Precio de la gasolina
- Otros

Desarrollo regional

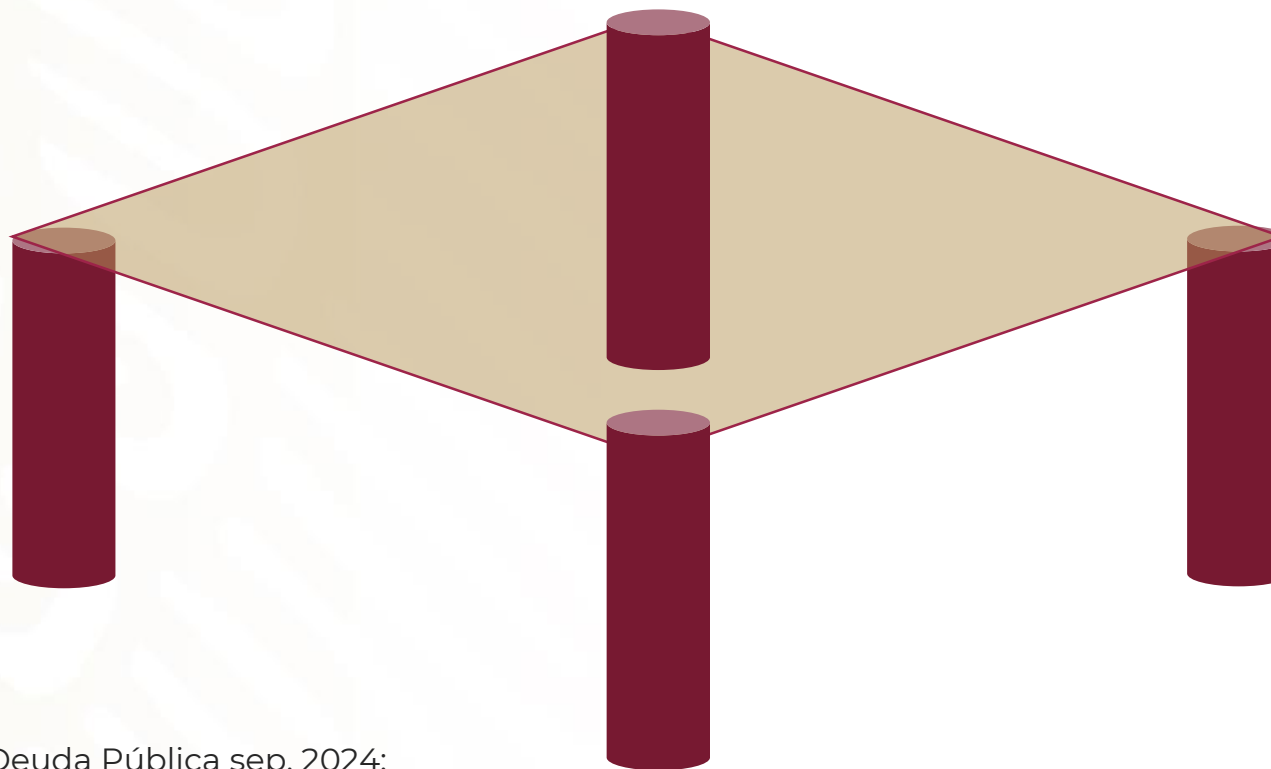
- Más regiones en desarrollo:
Inversión pública física 2019-2024:
\$5.0 billones
En desarrollo regional:
 - Tren Maya
 - Aeropuertos
 - Corredor del Istmo
 - Obras hidráulicas
 - Carreteras
 - Refinación
- Impulso a la inversión privada

- Deuda Pública sep. 2024:
48.6% del PIB

AMLO: **+4.9 pp**
EPN: **+8.0 pp**
FCH: **+7.74pp**

- Acceso a Crédito internacional

Finanzas Públicas



LOS CUATRO PILARES DE LA TRANSFORMACIÓN:

1. Apoyo a ingresos familiares	2. Desarrollo Regional	3. Reforzamiento de oferta	4. Finanzas Públicas
<p>Fortalecer ingresos de hogares más vulnerables:</p> <ul style="list-style-type: none"> • Salario mínimo 2019-2024: +114% real • Ingresos hogares por decil 2018-2022: I-III: +14% real IV-VI +9% VII-X +2% • Gasto en protección social 2006-2012: 17% del gasto programable. 2013-2018: 19% 2019-2024: 27% • Pensión adultos mayores 2024 \$36,000 2018 \$ 9,400 • Consumo familias post pandemia 2021-2024: +5% real anual 	<p>Incorporar regiones al desarrollo y ampliar potencial del país</p> <ul style="list-style-type: none"> • Inversión pública física 2019-2024: Total \$5.0 billones <p>Desarrollo Regional: Refinería Olmeca, Tren Maya, Aeropuertos, Corredor del Istmo, Obras hidráulicas, carreteras, otros proyectos ferroviarios, infraestructura Bosque de Chapultepec, Tren CDMX-Toluca, Islas Marías, Plan Sonora, Modernización de Aduanas y otros.</p>	<p>Impulsar la creación de más capacidad productiva</p> <ul style="list-style-type: none"> • Ingreso tributario 2018-2024: +20.2% real, casi 2 puntos porcentuales del PIB • Eficiencia recaudatoria sin subir tasas. • Régimen Simplificado de Confianza: 2021-2024: +129% • Estímulos fiscales en Polos de Desarrollo. • Contención de precio de gasolina. • Acuerdo PACIC 2022, el precio de 24 productos Canasta Básica estable en \$1,039 y hoy en \$812 	<p>Sostenibles: Certidumbre y confianza.</p> <ul style="list-style-type: none"> • Deuda Pública/PIB (sep. 2024): 48.6% • Aumento Deuda Pública/PIB (sep. 2024): AMLO: +4.9 pp EPN: +8 pp FCH: +7.4 pp • Acceso a crédito internacional con grado de inversión

Situación de la Deuda Pública

Secretaría de Hacienda y Crédito Público

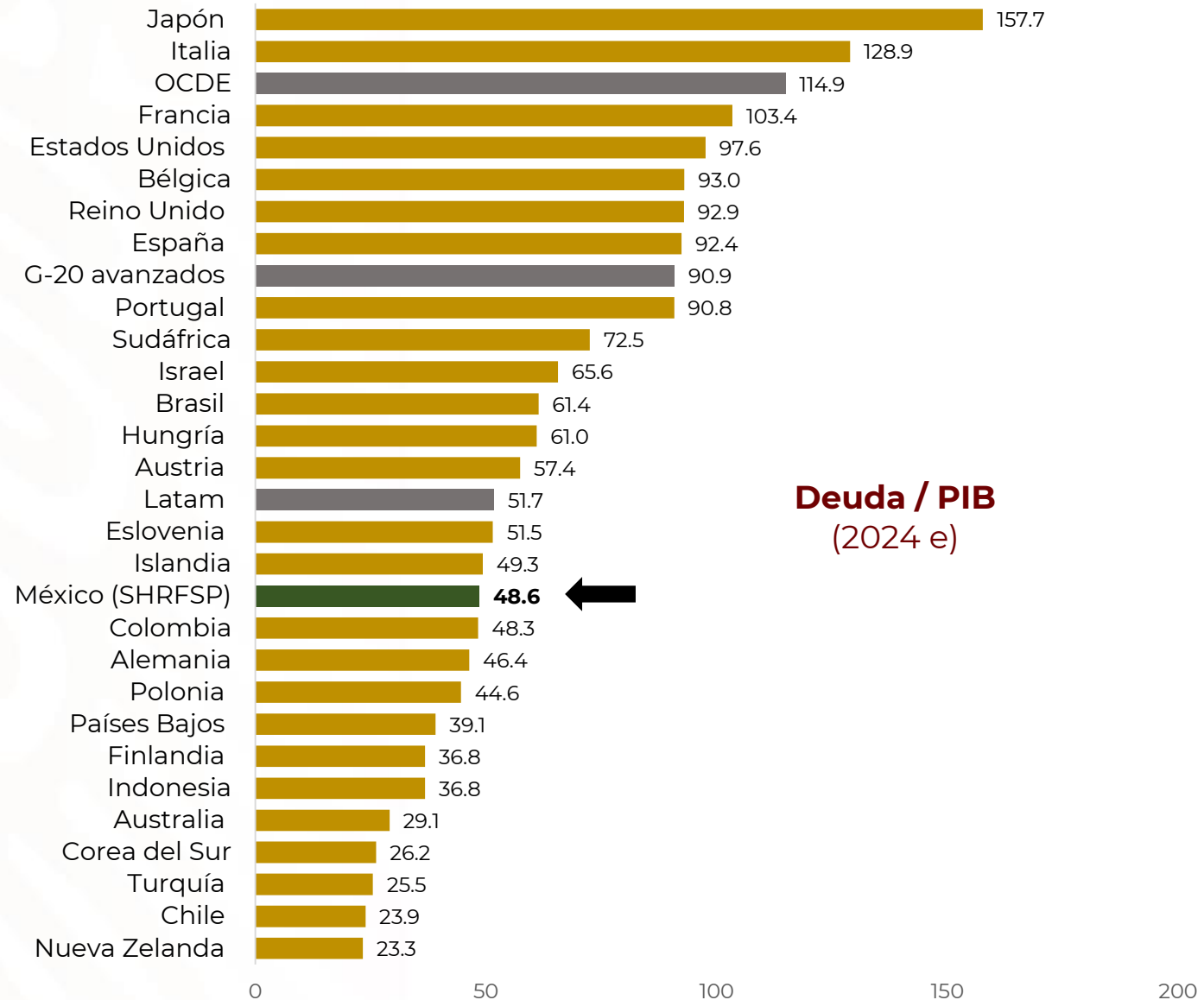
31 de Julio de 2024



GOBIERNO DE
MÉXICO

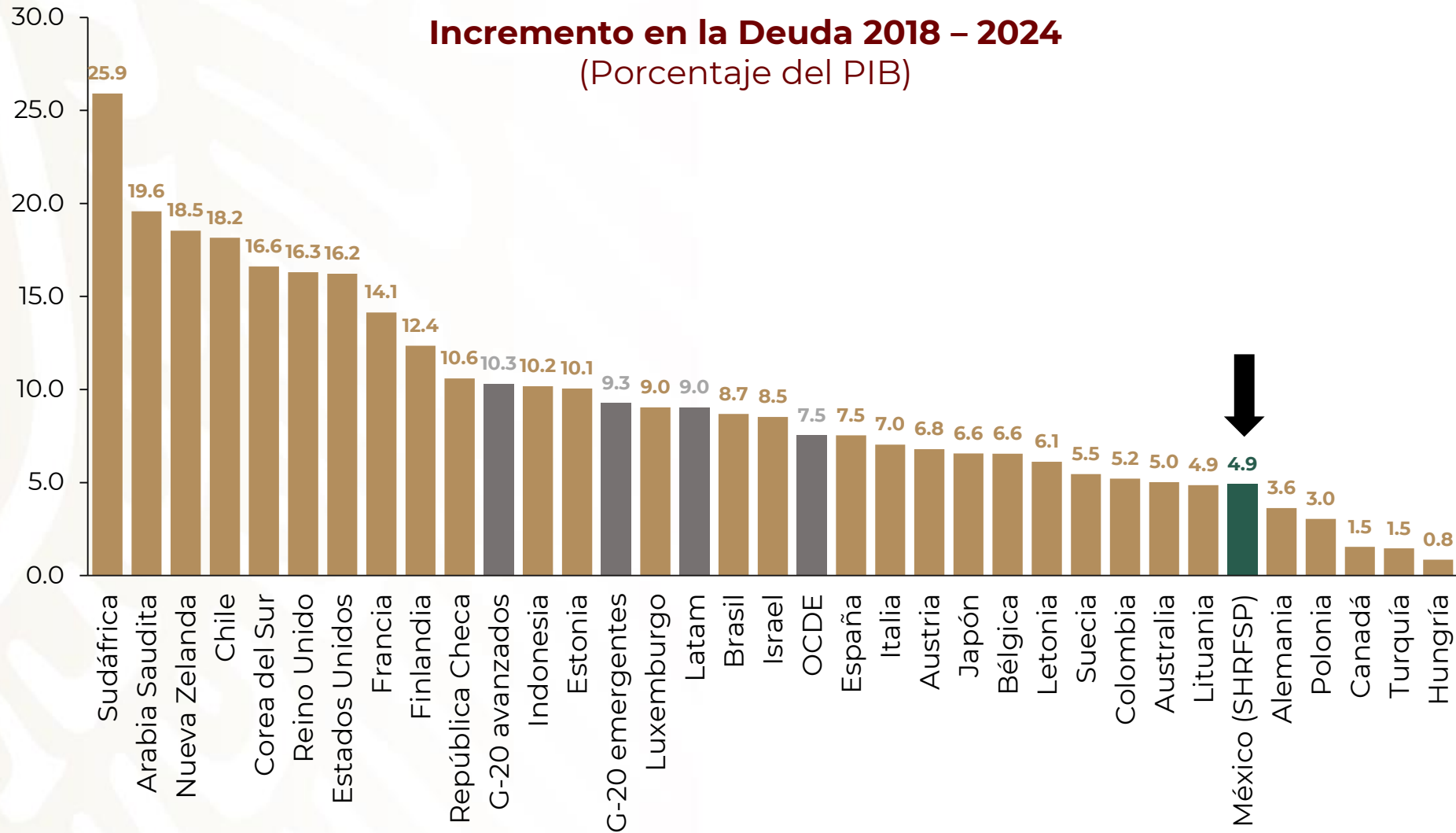
HACIENDA
SECRETARÍA DE HACIENDA Y CRÉDITO PÚBLICO

Menores niveles de deuda a nivel internacional



Nota: Para la OCDE se utiliza la deuda bruta. Para México se utiliza el SHRFSP estimado al cierre de septiembre 2024.
Fuente: FMI, OCDE, SHCP.

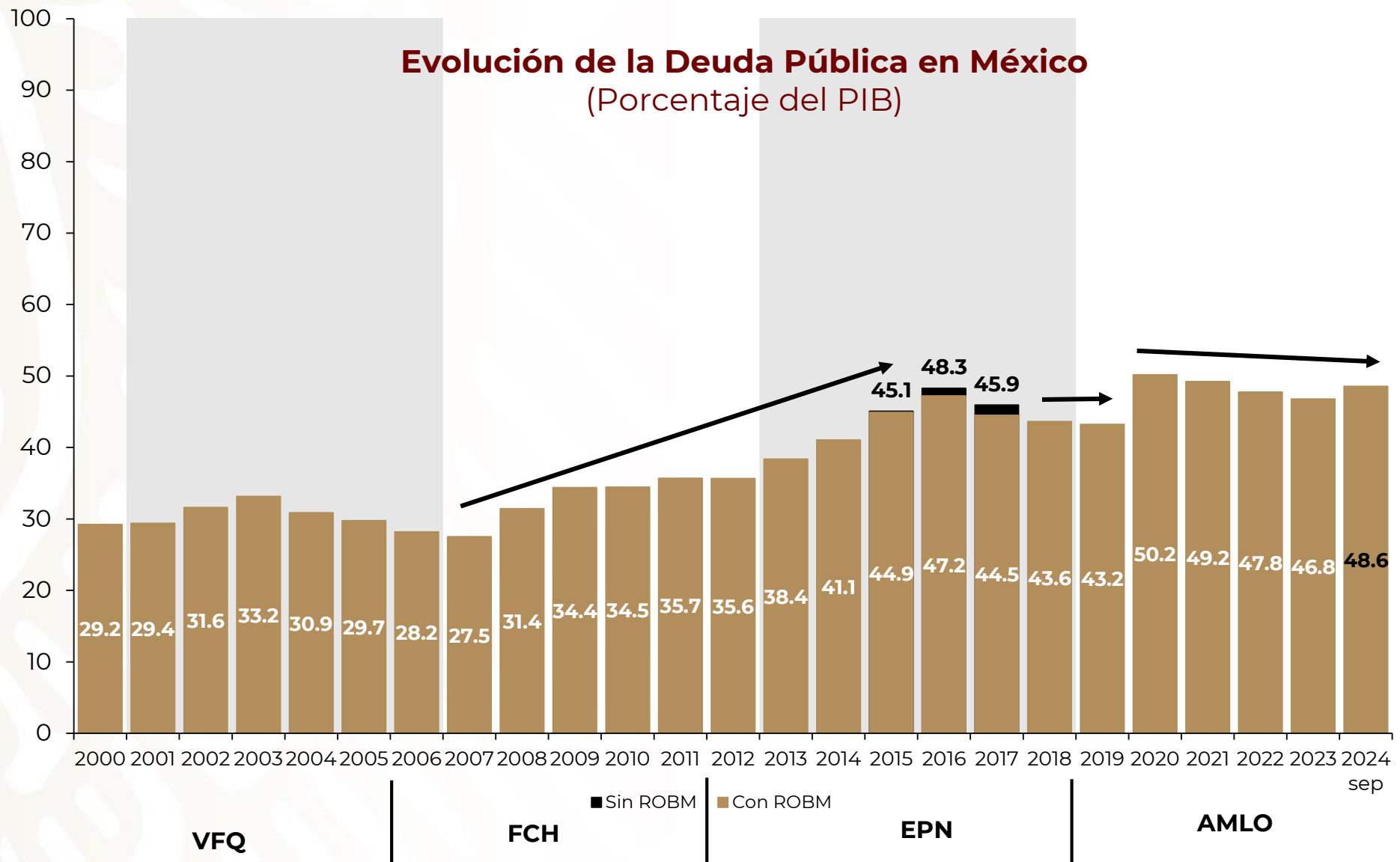
Menor incremento en el nivel de deuda, incluso después de COVID-19



Nota: Para la OCDE se utiliza la deuda bruta. Para México se utiliza el SHRFSP estimado al cierre de septiembre 2024.

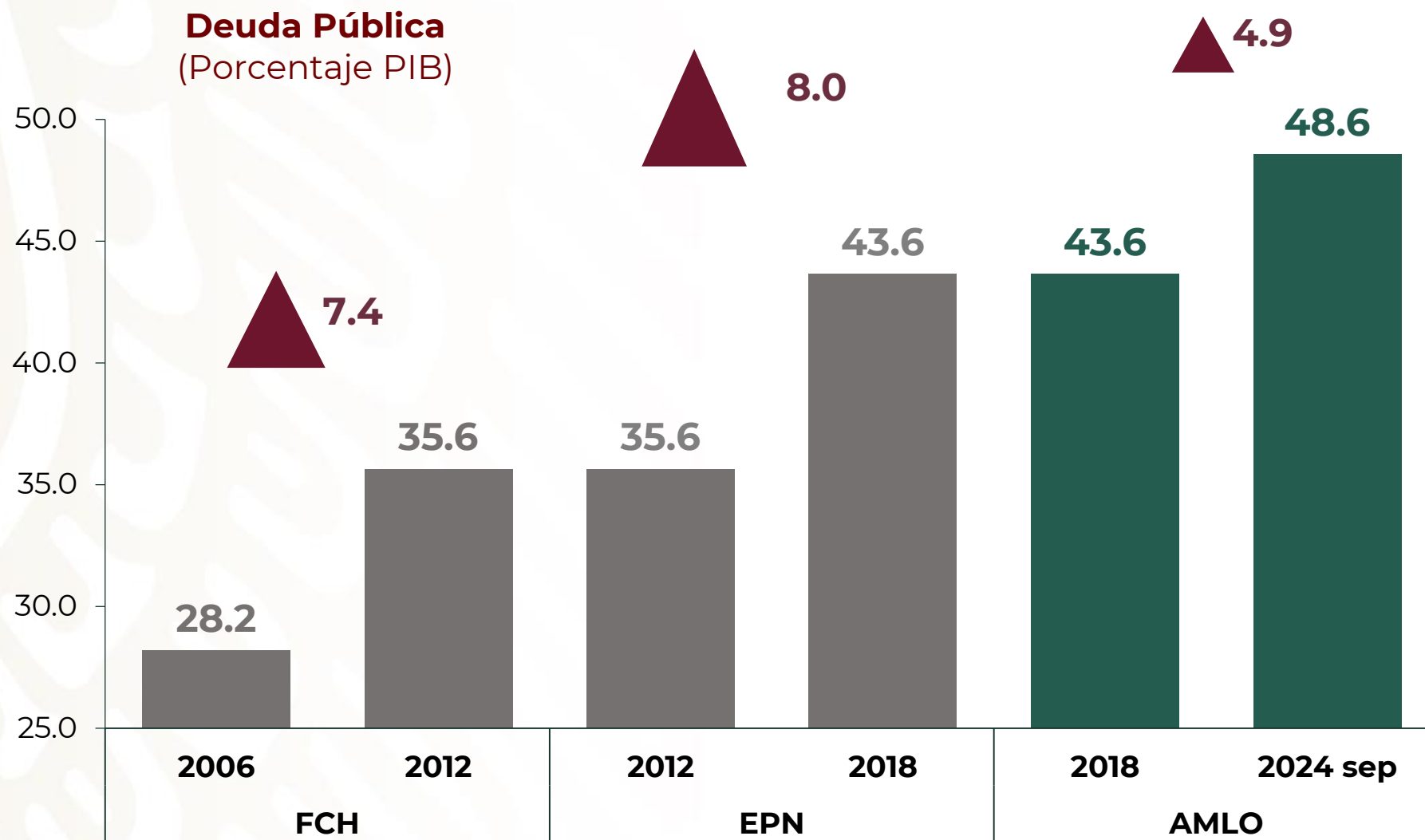
Fuente: FMI, OCDE, SHCP.

Deuda estabilizada y en una senda de sostenibilidad



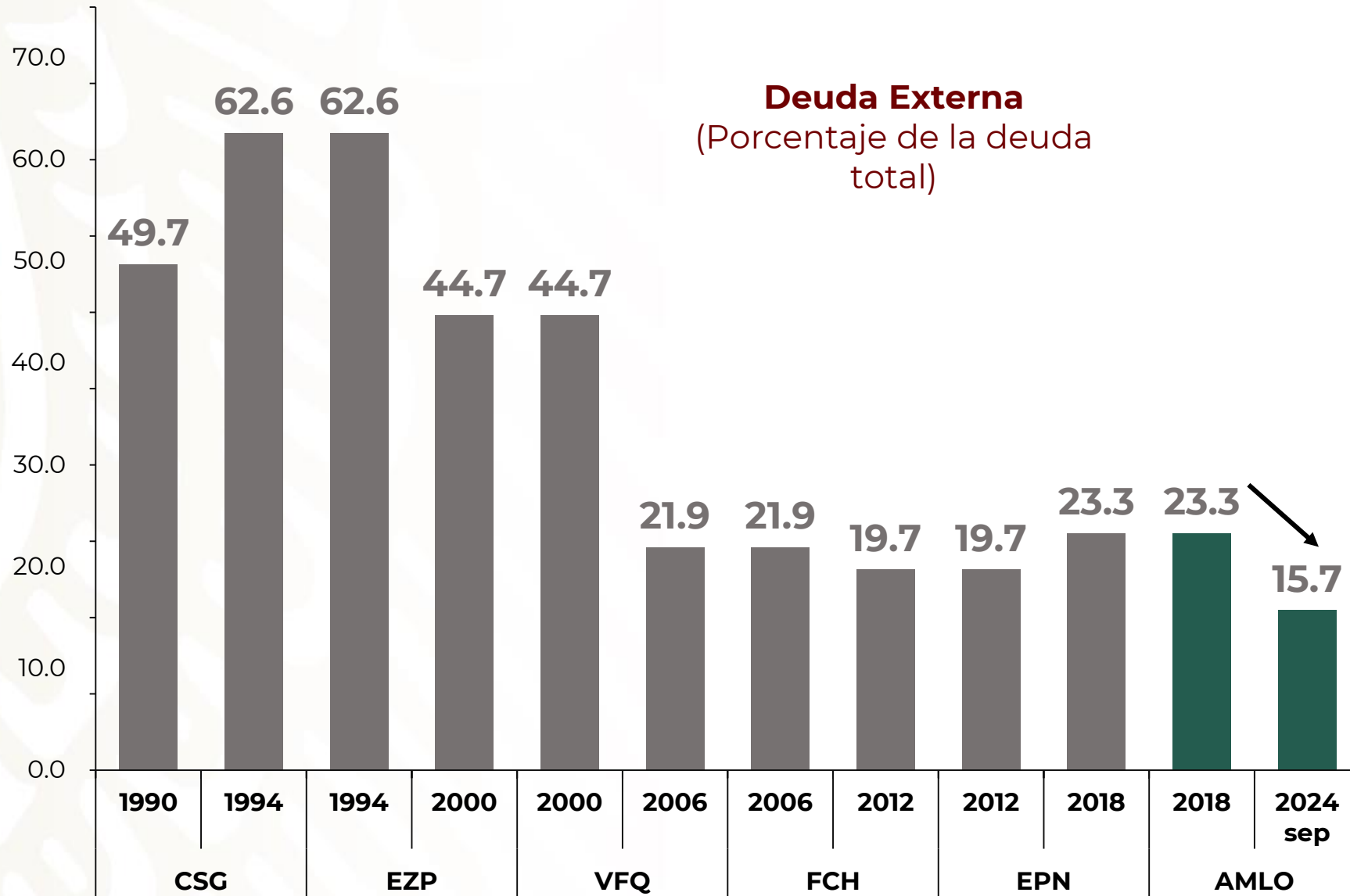
Fuente: SHCP

Menor incremento de deuda como porcentaje del PIB



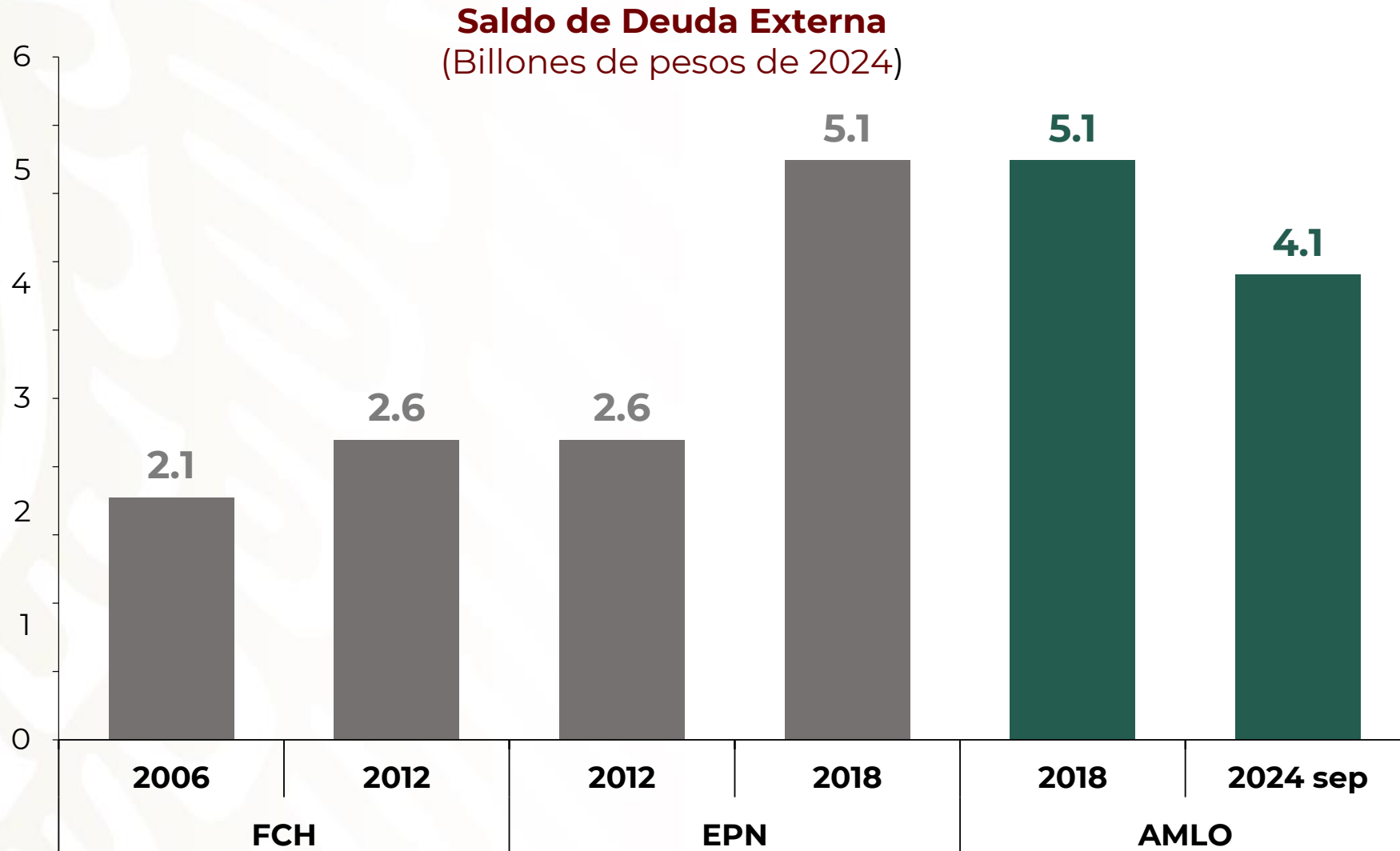
Fuente: SHCP

Primera vez en la historia que se reduce a 15.7% la deuda externa



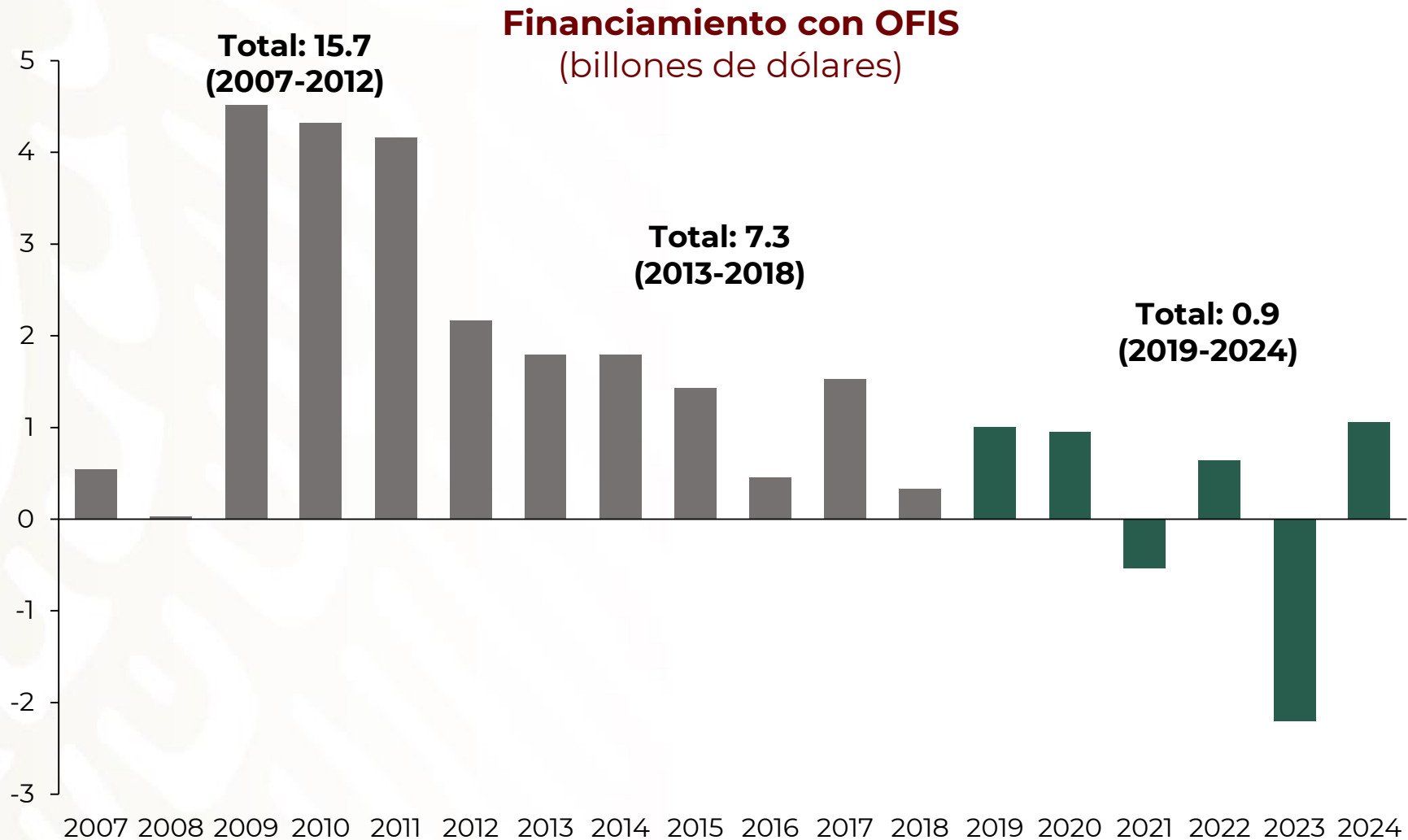
Fuente: SHCP

Reducción de la deuda externa en 1 billón de pesos



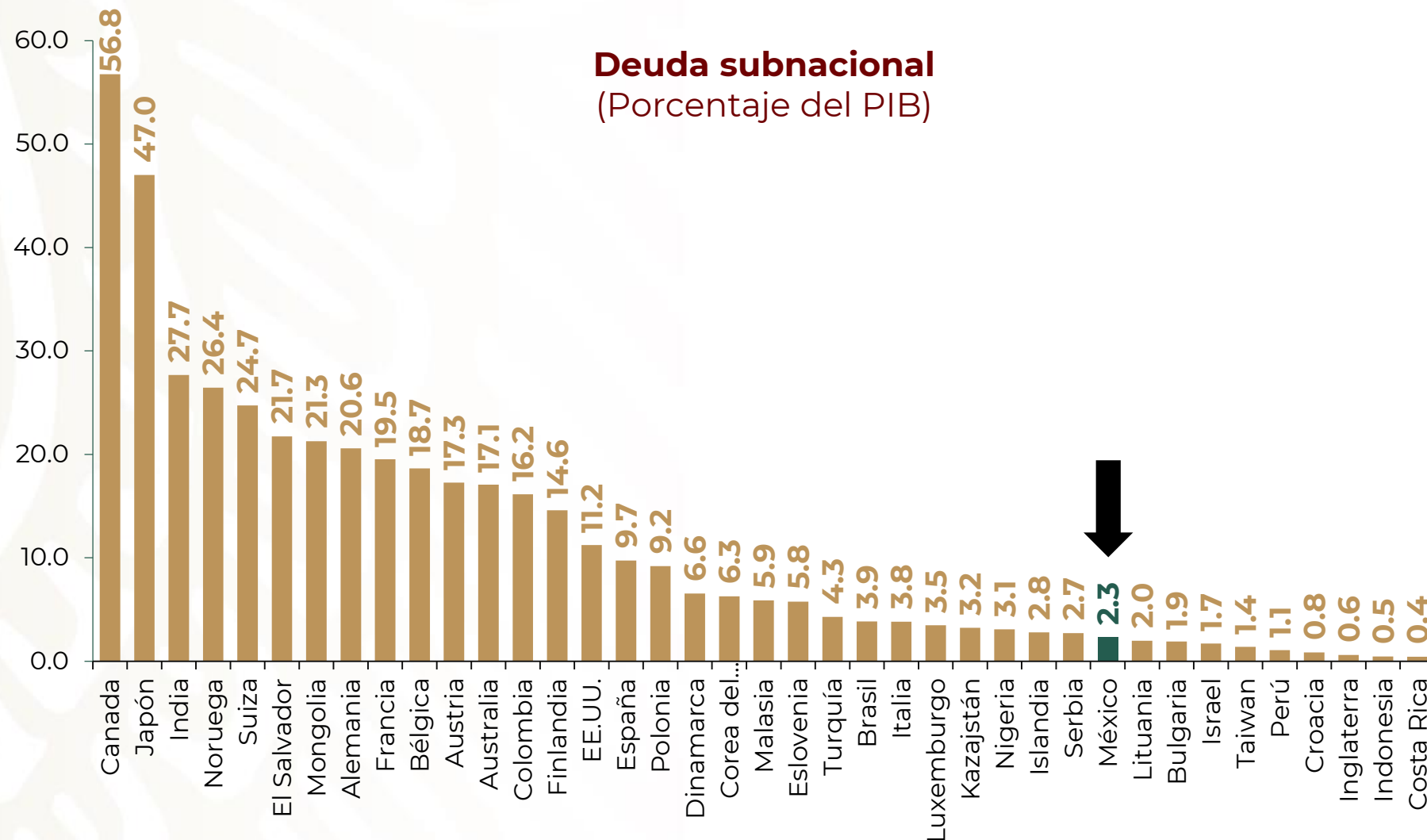
Fuente: SHCP

Disminución del 94% de la deuda con organismos financieros internacionales



Fuente: SHCP

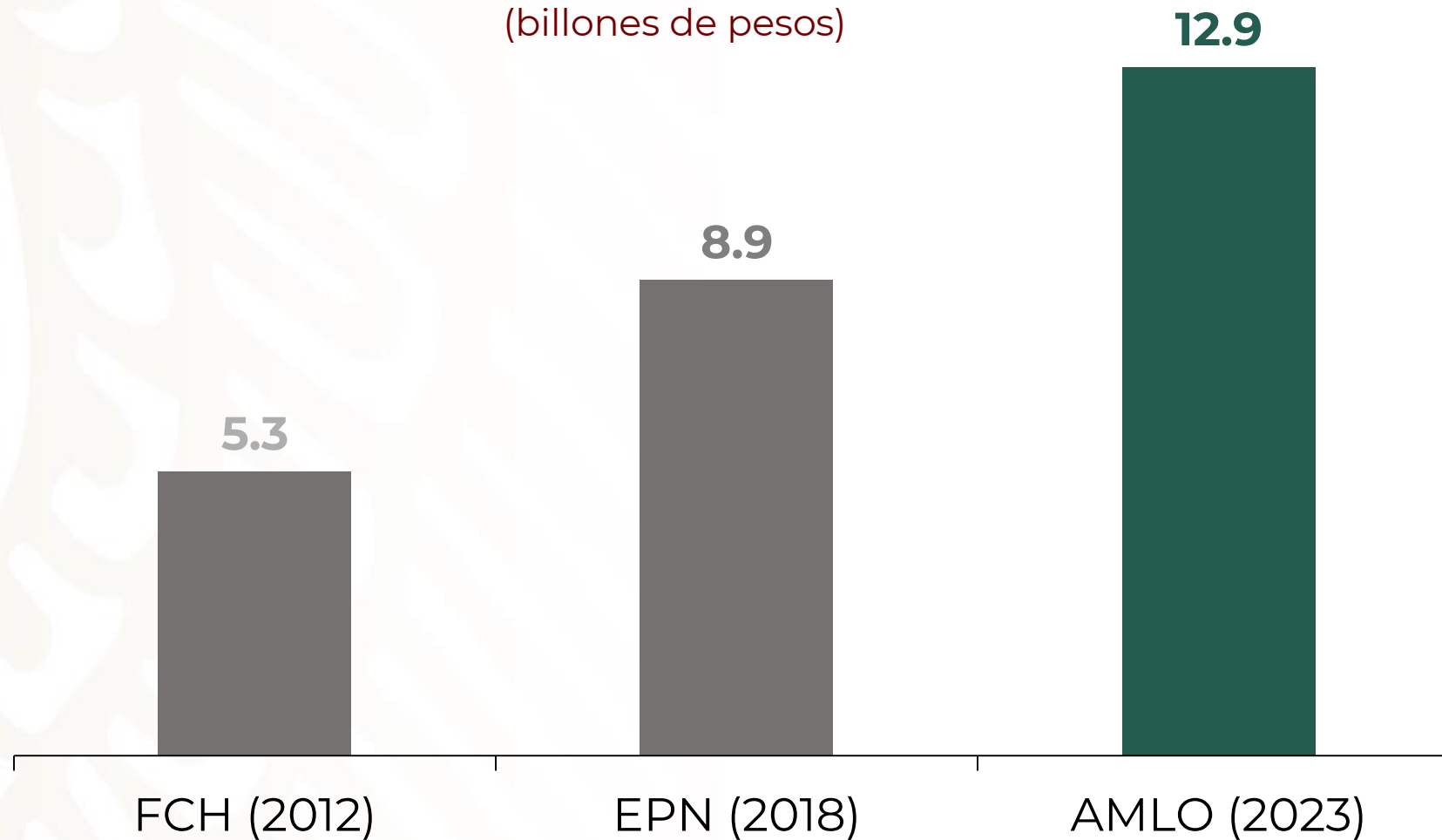
A nivel internacional, México tiene uno de los menores niveles de endeudamiento de Estados y Municipios



Fuente: FMI. Información más reciente disponible.

Mayor creación de activos por inversión pública

Promedio total de activos por sexenio
(billones de pesos)



Fuente: SHCP

Reconfiguración del Gasto Público para mayor inversión Física y Social

Secretaría de Hacienda y Crédito Público

31 de Julio de 2024



GOBIERNO DE
MÉXICO

HACIENDA
SECRETARÍA DE HACIENDA Y CRÉDITO PÚBLICO

Reconfiguración del Gasto Público

- En la presente administración se ha reconfigurado el **gasto en favor de la población más vulnerable, asegurando el derecho humano a la educación, salud, seguridad y el bienestar social**. Asimismo, se ha focalizado la inversión hacia las regiones menos favorecidas del país.

Inversión en programas sociales y proyectos prioritarios de inversión 2019-2024

2.9 billones de pesos en programas sociales prioritarios

- **Atención a la población más vulnerable:** adultos mayores, personas con discapacidad y niños y niñas
- **Apoyo a la educación**, a través de becas e inversión en escuelas, así como **al campo, el empleo y a la vivienda social**.

5.0 billones de pesos en proyectos de inversión prioritarios

- Inversión en el **sistema de trenes para pasajeros y mercancías**.
- Construcción y modernización de **infraestructura aeroportuaria y de carreteras y caminos**.
- Plan integral de **infraestructura hídrica** e inversión para la **soberanía energética**.

- Esta inversión ha sido posible gracias a una política de austeridad en el gasto, el combate a la corrupción y la eliminación del gasto suntuario.

Acciones Realizadas

- Con la finalidad de contar con los recursos necesarios para los programas sociales y los proyectos prioritarios de inversión en beneficio de la población y del desarrollo económico del país, se realizaron las siguientes acciones:

Austeridad en el gasto

Aplicación de las medidas de austeridad, como la reducción del gasto de operación del Gobierno Federal, así como los **gastos en viáticos, comunicación social y publicidad, arrendamiento**, entre otros. Lo anterior **representó una reducción del 26% en términos reales**, al pasar de un gasto de 80 mil millones de pesos en 2018 a 59 mil millones de pesos en 2024.^{1/}

Reducción de sueldos a altos funcionarios

Reducción de los sueldos y salarios de los altos funcionarios, así como la eliminación de puestos con duplicidad de funciones, **ajustando la estructura del Gobierno a la mínima indispensable** para su funcionamiento.

Recuperación de recursos de fideicomisos

Recuperación de los recursos de fideicomisos sin estructura que permitieron canalizar recursos **para proyectos de inversión prioritarios, programas sociales**, así como para la **adquisición de vacunas** para hacer frente a la pandemia de COVID.

^{1/} Reducción de las partidas sujetas a dictámenes de austeridad, cifra en pesos de 2024.

Programas Prioritarios Sociales

- En la presente administración, **los recursos dirigidos a los Programas Prioritarios Sociales pasaron de 253 mil millones de pesos en 2019 a 741 mil millones de pesos en 2024**, representando un **crecimiento de 131% real en este periodo**.

Programas Prioritarios Sociales

Millones de pesos

Programa	Ejercido					PEF
	2019	2020	2021	2022	2023	2024
Total	253,250	302,561	334,064	442,622	570,076	741,195
1 Pensión para Adultos Mayores	113,069	127,628	150,085	244,582	330,613	465,049
2 Pensión para Personas con Discapacidad	8,295	12,006	15,501	18,945	21,077	27,860
3 Programas de Becas Benito Juárez	56,830	68,207	74,152	77,633	81,976	100,937
Educación Básica	25,570	29,010	31,352	32,827	34,688	49,870
Jóvenes Escribiendo el Futuro	6,211	7,505	9,825	9,939	11,088	11,701
Educación Media Superior	25,049	31,691	32,975	34,867	36,200	39,367
4 La Escuela es Nuestra	12,321	11,994	13,591	12,921	26,350	28,358
5 Jóvenes Construyendo el Futuro	23,915	24,857	20,529	21,456	22,276	24,205
6 Niñas y Niños	1,975	1,772	2,413	2,640	2,670	3,068
7 Sembrando Vida	14,648	27,307	28,153	29,635	34,372	38,929
8 Fertilizantes	1,205	1,897	2,202	7,518	16,590	17,489
9 Producción para el Bienestar	11,132	10,810	13,455	13,975	15,212	16,255
10 Precios de Garantía	8,100	10,615	7,440	6,600	11,952	12,534
11 Pesca	-	1,483	1,951	2,086	1,857	1,770
12 Programa de Vivienda Social	1,760	3,987	4,593	4,631	5,129	4,740

Proyectos de Inversión Prioritarios

- **En temas de inversión pública, se priorizó la inversión estratégica,** fortaleciendo directamente la infraestructura del país y fomentando la actividad económica, **especialmente en aquellas regiones con mayor rezago de infraestructura pública.**

649 mil millones de pesos

Transporte y comunicación



Trenes

- Tren Maya
- Tren Interoceánico del Istmo de Tehuantepec
- Tren México-Toluca
- Tren Lechería-AIFA



Otros

- Construcción del AIFA
- Inversión en el AICM
- Trolebús elevado de la Zona Oriente del Valle de México

199 mil millones de pesos

Proyectos hídricos



Presas y riego

- Parque de Texcoco
- Presa Santa María (Sinaloa)
- Presa Picachos y Zona de Riego
- Presa El Zapotillo
- Construcción de la Presa Libertad (Nuevo León)



Otros

- Agua saludable para la Laguna
- Distrito de Riego del Pueblo Yaqui y acueducto Yaqui (Sonora)
- Canal Centenario (Nayarit)

Proyectos de Inversión Prioritarios

308 mil millones de pesos

Carreteras y caminos



- Construcción de carreteras y caminos, así como los caminos artesanales para las comunidades rurales



Otros

- Conservación de infraestructura de caminos rurales y carreteras
- Programa plurianual de conservación

398 mil millones de pesos

Soberanía energética



Refinerías

- Refinería de Dos Bocas
- Sistema Nacional de Refinerías



- Programa de Mejoramiento Urbano
- Bosque de Chapultepec
- Fertilizantes de Pemex
- CFE Internet para Todos



- Puerto de Boca de Chila
- Programa de Reconstrucción

131 mil millones de pesos

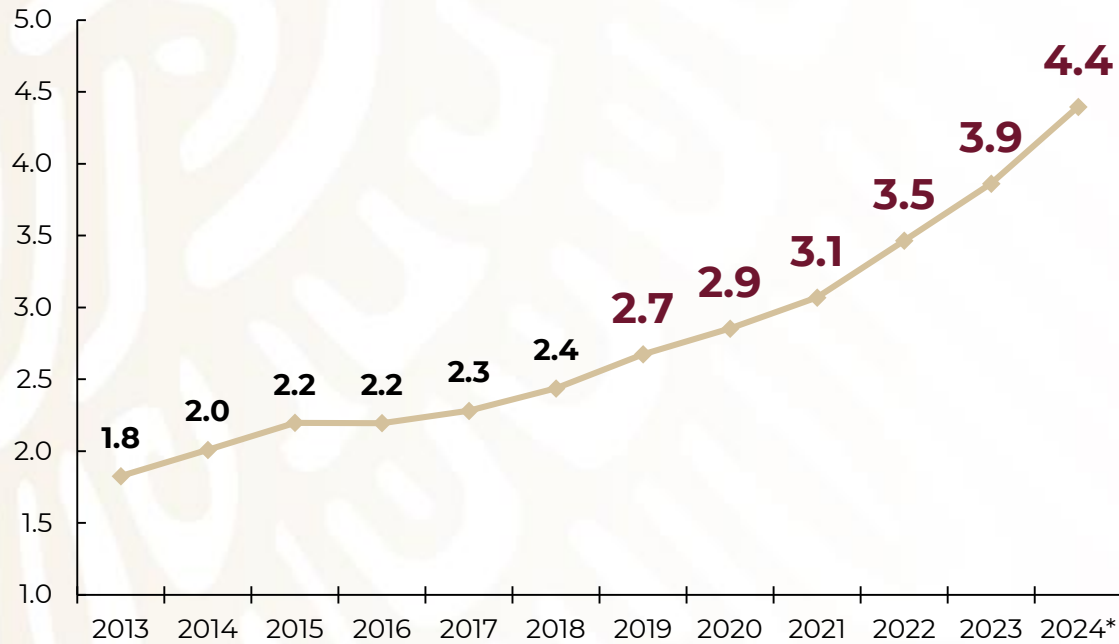
Otros proyectos

Anexo1: Gasto Social

En la presente administración el gasto en desarrollo social, en beneficio del pueblo de México, creció en promedio 5.4% real anual, mientras que en la anterior, solamente lo hacía en 1.2%.

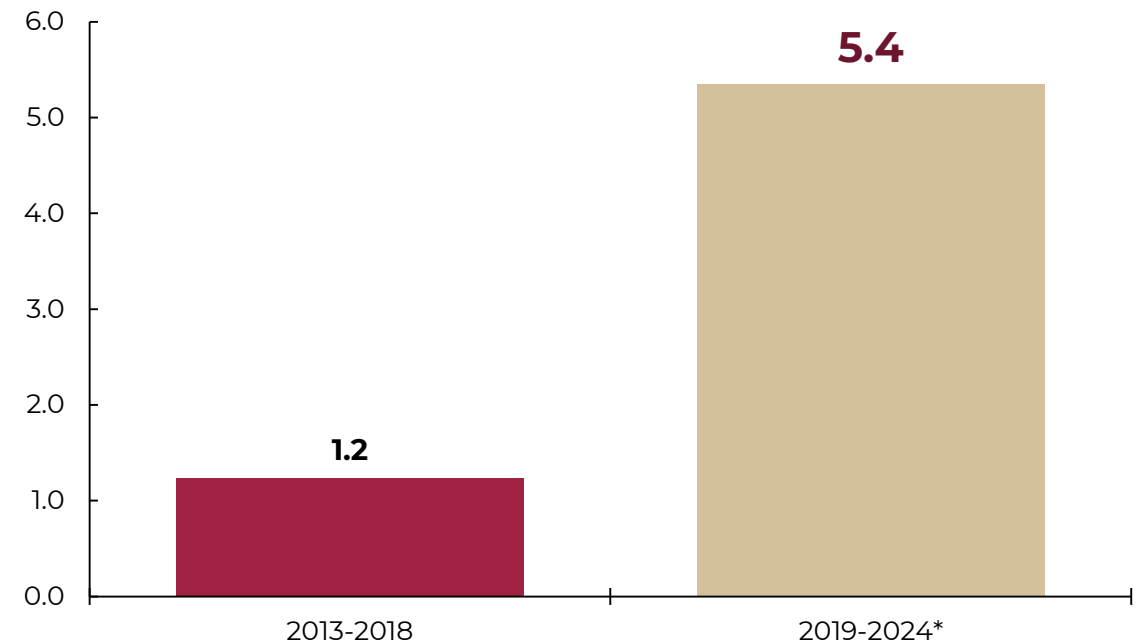
Gasto en desarrollo social, 2013-2024

Cifras en billones de pesos



Crecimiento anual real promedio, 2013-2024

Promedio (%)



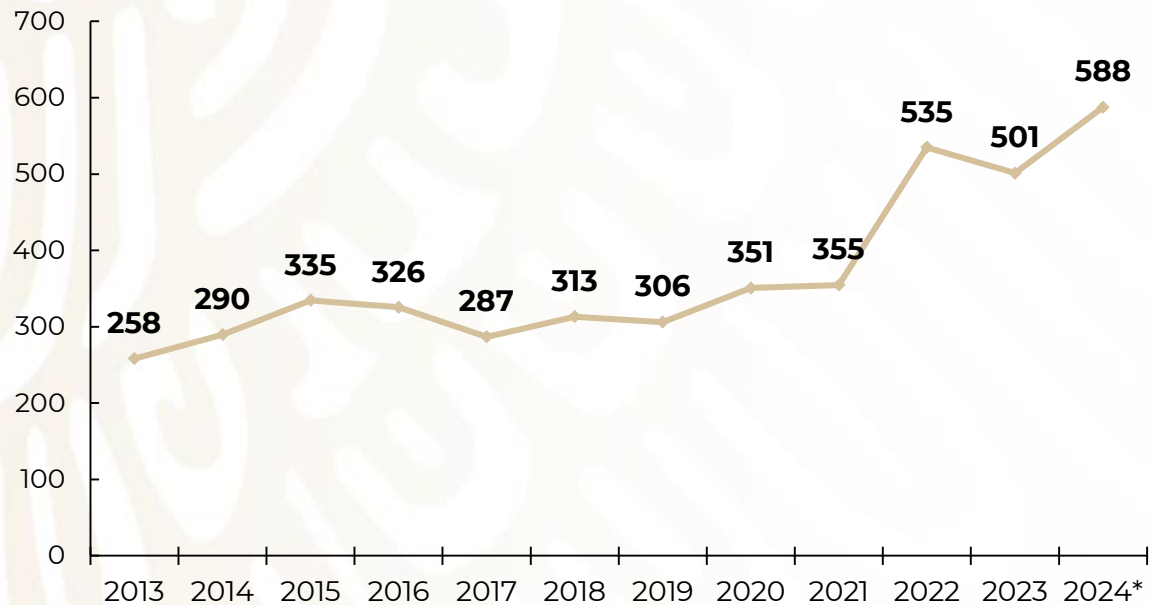
*Presupuesto aprobado.

Anexo 2: Inversión Física del Gobierno Federal

En la presente administración, el gasto en inversión física del Gobierno Federal, creció en promedio anual 7.3% real, mientras que en la anterior administración solamente 0.1%.

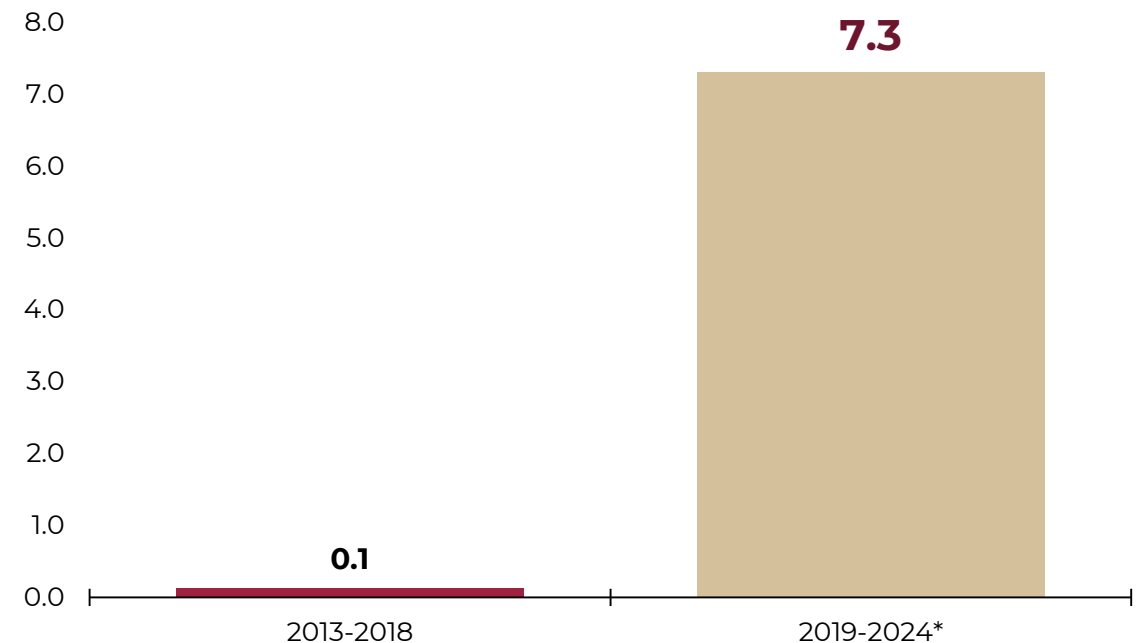
Gasto en inversión física del Gobierno Federal, 2012-2024

Cifras en miles de millones de pesos



Crecimiento anual real promedio, 2013-2024

Promedio (%)



*Presupuesto aprobado.

Ingresos Tributarios del Gobierno Federal

Secretaría de Hacienda y Crédito Público

31 de Julio de 2024



GOBIERNO DE
MÉXICO

HACIENDA
SECRETARÍA DE HACIENDA Y CRÉDITO PÚBLICO

Recaudación

Ingresos tributarios netos del Gobierno Federal

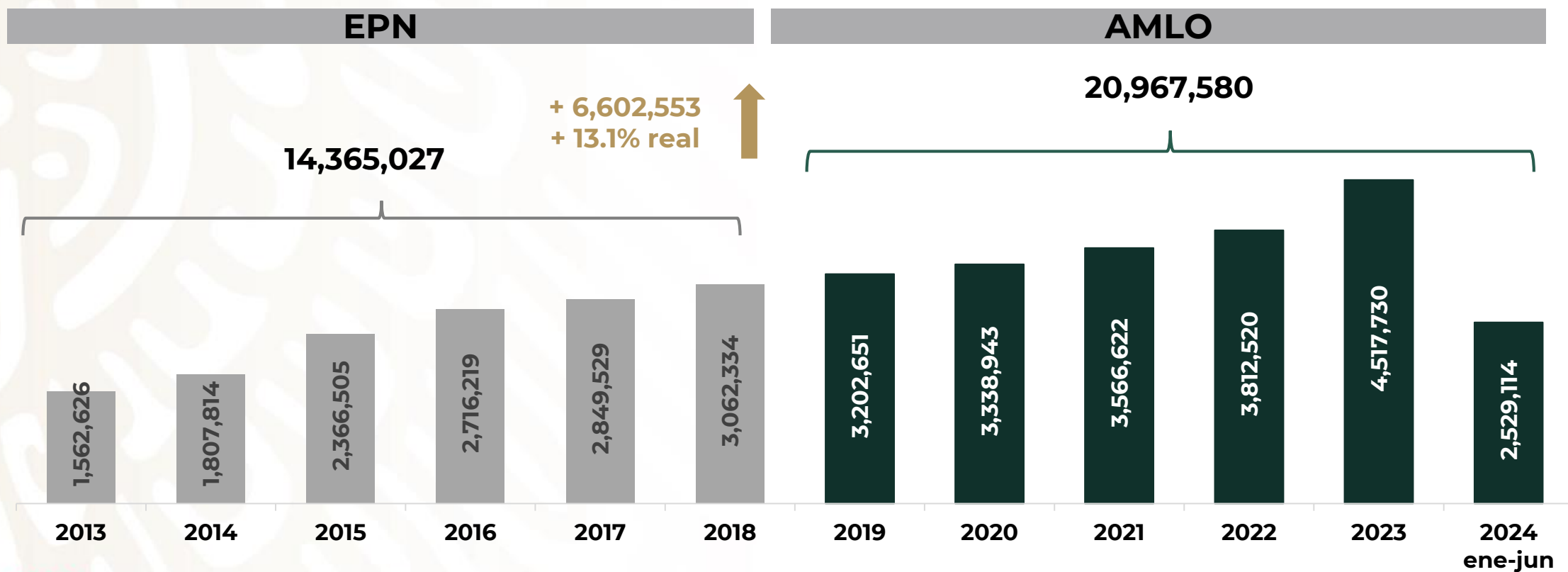


HACIENDA
SECRETARÍA DE HACIENDA Y CRÉDITO PÚBLICO



Ingresos Tributarios Netos, periodo 2013-junio 2024

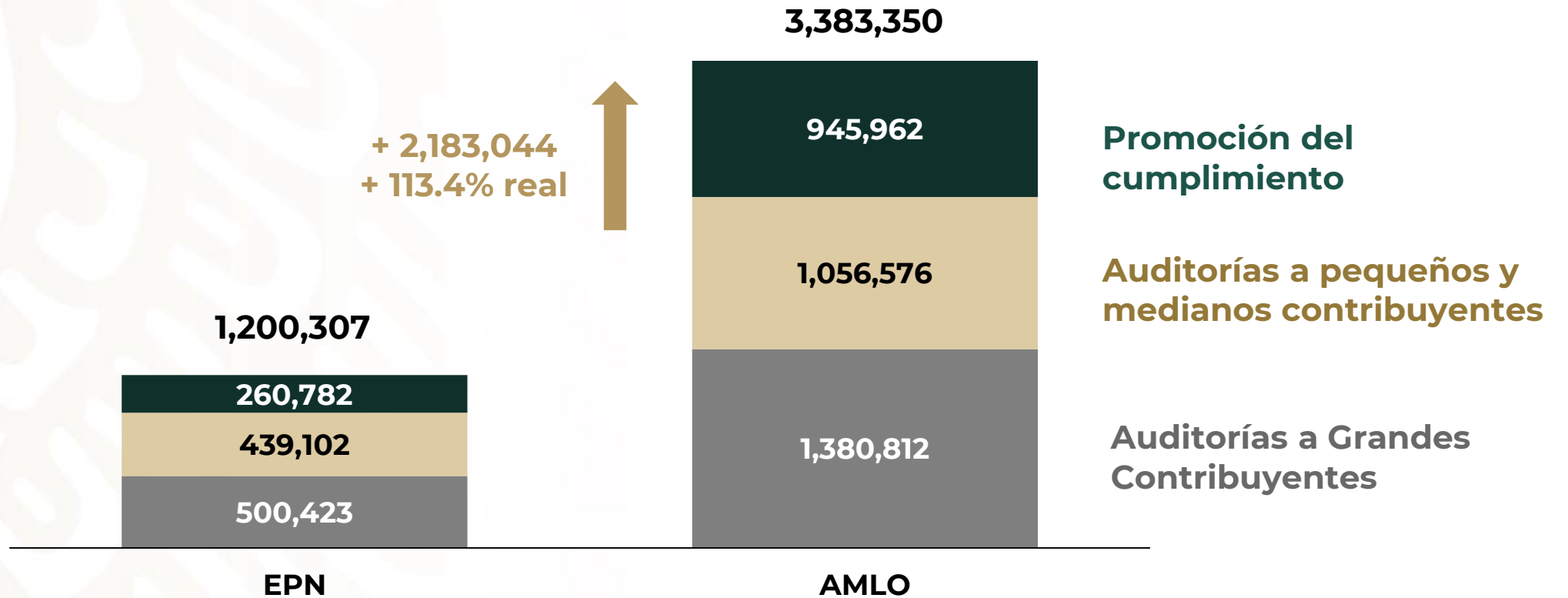
Cifras en millones de pesos



Pueden existir diferencias en los totales, variaciones y en los porcentajes debido al redondeo.
Cifras preliminares. Fuente: SAT.

Recaudación por auditorías y promoción del cumplimiento

Cifras en millones de pesos



Pueden existir diferencias en los totales, variaciones y en los porcentajes debido al redondeo. Cifras preliminares. Fuente: SAT.

Atención al contribuyente

Devoluciones

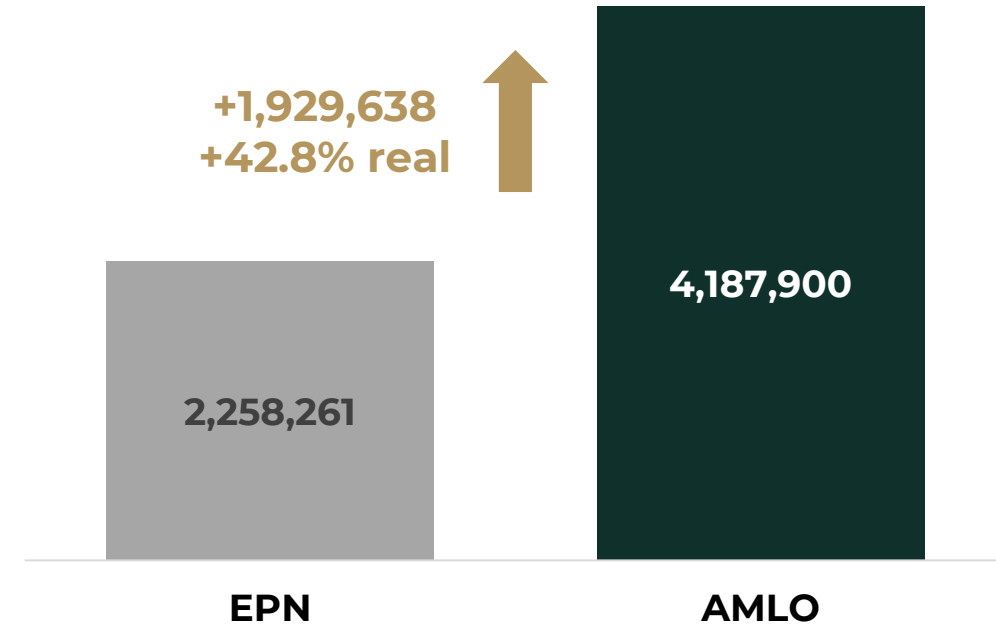
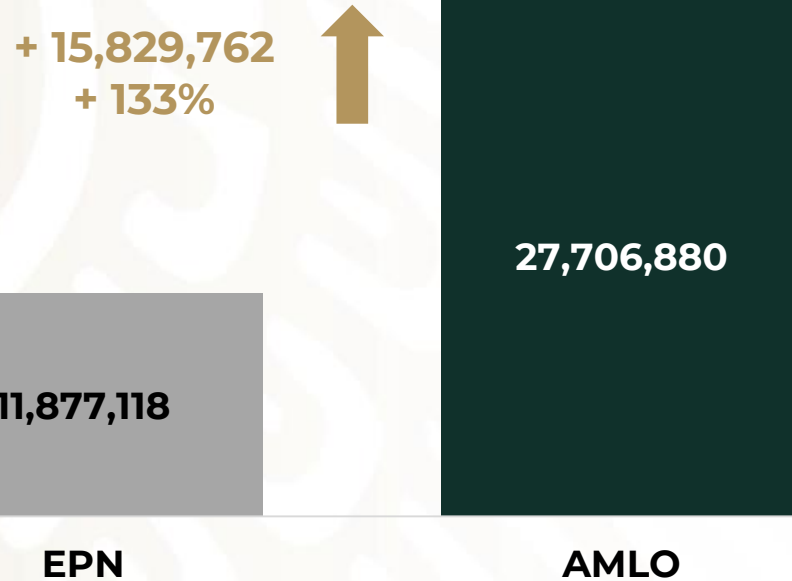


Trámites de devoluciones

Número de operaciones

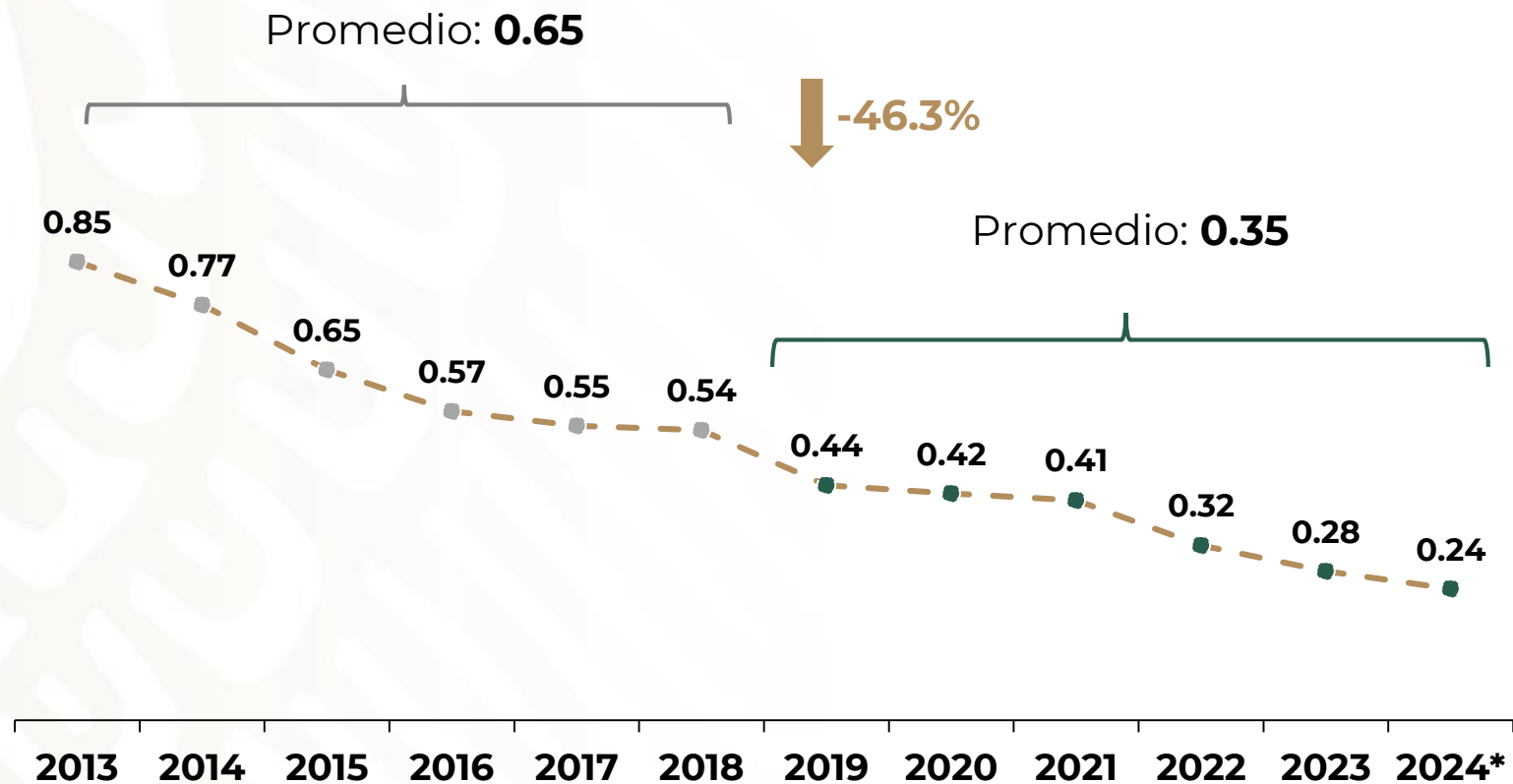
Monto devuelto

Millones de pesos



Nota: A partir de 2022 a la fecha se otorgaron 129.9 mmdp de estímulo IEPS complementario.

Costo de la recaudación (pesos por cada 100 pesos recaudados)



2024*: Proyección de los Ingresos Tributarios Netos administrador por el SAT, a diciembre 2024.

Auditorías en proceso



Principales auditorías en proceso por tipo de contribuyente a junio 2024

Número de auditorías

Tipo de contribuyente	Número de auditorías
Total	17,559
Grandes contribuyentes	2,597
Resto de contribuyentes	14,962

Contribuyentes deudores al SAT



HACIENDA
SECRETARÍA DE HACIENDA Y CRÉDITO PÚBLICO



Casos de defraudación fiscal

Cifras en millones de pesos

No.	Actividad Económica	Monto créditos fiscales
1	Transportación aérea	33,495
2	Refresquera	22,701
3	Chatarrera	19,860
4	Cementera	15,408
5	Minera	11,420
6	Despacho contable, legal y nóminas	7,645
7	Acerera	5,693
8	Petrolera	5,460
9	Alimenticia	1,973
10	Despacho contable, legal y nóminas	1,780
11	Gasolineras	1,391
12	Equipo de futbol	1,271
13	Tiendas departamentales	1,088
TOTAL		129,185

¡Gracias!



GOBIERNO DE
MÉXICO

HACIENDA
SECRETARÍA DE HACIENDA Y CRÉDITO PÚBLICO